

E-EDUCALAB

FICHE ATELIER

SAISONS VÉGÉTALES

PALAIS DE TOKYO

Classes de maternelle

**LE MONDE
EN TERRE**

**ATELIER
D'HIVER**

PAR MORGANE JOANIN

EST CE QUE
TU AIMERAIS
IMAGINER UN
NOUVEAU
MONDE?

NOUS
ALLONS
FABRIQUER
UNE MAQUETTE
GÉANTE !



**Le monde
en terre**

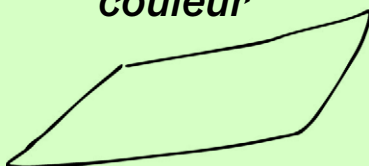
1

Le matériel nécessaire



*Plusieurs
pains de terre*

*Une bâche de
couleur*




Spatule ou couvert



2

L'échauffement : première partie



Fais des formes geometriques simple :

Qu'est ce qu'un cube ?

Une sphère ?

Un cône ?

3


L'échauffement : deuxième partie



À partir des formes géométriques tu peux fabriquer une maison, un arbre, un animal ou autre chose.

4

Les thèmes



Tu peux commencer par installer un ou plusieurs éléments tels qu'un fleuve une montagne, une forêt ...


En fonction de ton choix d'environnement, fabrique des animeaux qui vivent dans ce milieu. Tu peux bien sûr inventer un animal.

5

L'installation



Il est important de commencer par installer les grands éléments, tel que les montagnes, les fleuves ... Pour ensuite installer la verdure et les animaux. Vous pourrez aller du plus grand au plus petit. Les classes peuvent intervenir tour à tour en ayant pour chacune un thème différent (environnement montagne, marin, urbain, campagne...).



BRAVO!

BRAVO!

**Envoyez-moi
des photos!**

**QUEL MONDE
EXTRAORDINAIRE!**